

## OŠETŘOVÁNÍ OBUVI

Vážení spotřebitelé,

děkujeme za důvěru, kterou jste projevili zakoupením výrobku v naší prodejně. Snažíme se pro Vás vybírat kvalitní, zdravotně nezávadnou a pohodlnou obuv. Abyste byli se svým výrobkem spokojeni a byla zaručena jeho dlouhá životnost, předkládáme Vám několik rad a doporučení.

Při výběru obuvi je důležité:







- **správně zvolený typ, tvar a číslo obuvi**
- **rozdílení obuvi podle účelu (výcházková, společenská, sportovní atd.)**
- **pečlivé vyzkoušení a kontrolu kvality**

Při používání obuvi k účelu, ke kterému není určena, může dojít k poškození, které však **nelze kvalifikovat jako reklamaci**. Nevhodně zvolený typ, velikost, šíře nebo tvar také nemůže být důvodem k reklamaci.

### ŽIVOTNOST OBUVI ZÁLEŽÍ NA SPRÁVNÉM UDRŽOVÁNÍ A OŠETŘENÍ

- před prvním použitím obuv ošetřete přípravkem v přiměřeném množství dle doporučení prodejce a dle typu použitého materiálu
- při nazouvání obuvi zejména uzavřeného střihu použijte obouvací lžičku
- po vyzutí nechte obuv vyschnout, mokrou obuv vysušujte pomalu, kůži při rychlém vyschnutí ztvrdne a zkůžehne, proto obuv vycpěte novinami a sušte při pokojové teplotě, nikdy nesušte přímo nad nebo u tepelných zdrojů
- obuv často střidejte, zejména v deštivém počasí, doporučuje se během 1 roku vystřídat 4–6 párů obuvi
- nerovnoměrnost kresby líce a částečná rozdílnost barvy povrchu je charakteristická pro přírodní useň
- téměř každá useň (kůže) je dobarvována do příslušného odstínu, při nadměrném pocení nohou nebo provlhnutí může dojít k barvení

### OŠETŘENÍ OBUVI

-  **Hladkou usňovou** obuv ošetřujte kvalitním krémem.
-  **Velurovou a nubukovou obuv** ošetřujte speciálními jemnými kartáčky. Lze dobarvovat vodoodpudivými spreji na velur. Nikdy nekrémujte! Tato obuv není vhodná do deštivého počasí.
-  **Lakovanou obuv** čistěte suchým hadříkem, nebo speciálními prostředky na lakovanou obuv. Lakovaná obuv je choulolistivá na mechanické poškození, chemické vlivy, rozmáčení a mraz.
-  **Textilní obuv** ošetřujte za sucha kartáčkem. Podle druhu textilu a povahy znečištění také vytíráním za vlhka. Není vhodná do deštivého počasí.
-  **Obuv s Gore-texem**, nebo podobnými materiály očistěte vlažnou vodou a vytřete měkkým hadříkem. Nepoužívejte krémy ani leštidla. Používejte jen prostředky, které jsou k ošetřování takové obuvi přímo určeny.
-  **Pryžovou obuv** umyjte a nechte volně uschnout.

Špinavé boty by měly být očištěny čistou vodou. Ocet pomáhá odstranit skvrny od posypové soli.

**Žádná obuv není určena pro praní v pračce!!!**

Toto označení informuje o materiálu, který tvoří nejméně 80 % plochy:



*vrch, který tvoří vnější část svršku obuvi*



*podšívka a stélka, která tvoří vnitřek obuvi*



*podešev, která tvoří spodní část obuvi*

**Vložky do obuvi** promočené nebo propocené vyjměte z obuvi a sušte při pokojové teplotě.

K reklamaci předkládejte obuv čistou a hygienicky nezávadnou.